



Dokument informacyjny w sprawie kosztów i opłat

I. Wprowadzenie

EXT LTD (zwana dalej „Spółką”) jest firmą inwestycyjną podlegającą regulacjom cypryjskiej Komisji Papierów Wartościowych i Giełd (licencja nr 165/12). Niniejsza informacja jest przekazywana zgodnie z Rozporządzeniem (UE) 2017/565 ponieważ rozważają Państwo zawarcie ze Spółką transakcji dotyczącej instrumentu finansowego dostarczonego przez Spółkę.

2. Do czego służy ten dokument?

Niniejszy dokument przedstawi Państwu koszty i opłaty związane z produktami i rynkami Spółki. Poniższe przykłady mogą służyć jako oszacowanie łącznego wpływu różnych kosztów i opłat na Państwa zyski. Należy mieć na względzie, że Państwa łączne koszty wzrosną proporcjonalnie do rozmiarów i wolumenów tradingowych. Pełna lista kosztów i opłat mających zastosowanie do różnych produktów inwestycyjnych oferowanych przez spółkę znajduje się w sekcji Opłaty na Rynkowe.

3. Rozbicie kosztów i opłat

Ujawnione pozycje kosztów	Opis przedmiotu
Opłaty jednorazowe	Wszystkie koszty i opłaty uiszczone na rzecz firmy inwestycyjnej na początku lub na końcu świadczonej usługi inwestycyjnej.
Wszystkie koszty związane z transakcjami spowodowanymi świadczeniem usługi	Wszystkie koszty i opłaty związane z transakcjami przeprowadzanymi przez firmę inwestycyjną lub inne strony.
Koszty dodatkowe	Koszty, w tym Opłaty za Wyniki (w stosownych przypadkach)
Opłaty bieżące	Wszystkie bieżące koszty i opłaty płacone firmom inwestycyjnym za ich usługi świadczone na rzecz Klienta.
Opłaty inwestycyjne	Wszystkie koszty i opłaty związane z transakcjami przeprowadzanymi przez firmę inwestycyjną lub inne strony.



Przykład I:

Instrumenty kapitałowe notowane w EURO.

Opłata za transakcję jest obliczana jako % wolumenu transakcji

Założenia portfela

Inwestycja początkowa	€20000,00
Depozyt Zabezpieczający	0,00%
Kwota nominalna	€20000,00
Wykonane transakcje w obie strony*	24
Stopa zwrotu	10,00%

Koszty usług

Opłata za transakcje w obie strony**	0,10%
Stopa finansowania	0,00%
Miesięczna opłata za działalność	€0,00
Miesięczna opłata za dane z rynku***	€1,73
Opłata za przechowywanie	0,00%



Koszty i opłaty mające zastosowanie do inwestycji

Koszty usług

Opłata handlowa za transakcje w obie strony €480,00

Finansowanie €0,00

Miesięczna opłata za działalność €0,00

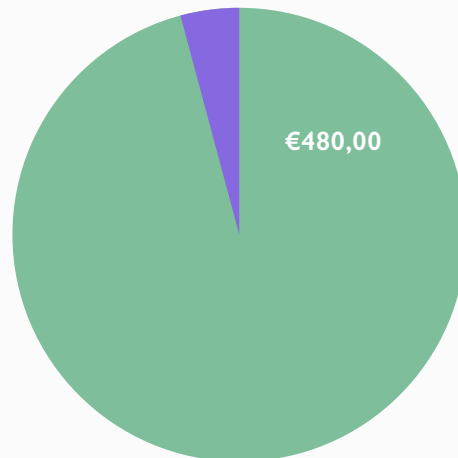
Opłata za dane z rynku €20,76

Opłata za przechowywanie €0,00

Koszty produktu €0,00

Łączne koszty i opłaty €500,76

Podział kosztów i opłat



- Opłata transakcyjna w obie strony
- Opłata za dane rynkowe



Zysk brutto

Inwestycja początkowa €20000,00

Stopa zwrotu 10,00%

Wartość końcowa — inwestycja €22000,00

Zwrot netto

Zysk z inwestycji w € €2000,00

Koszty i opłaty związane z inwestycjami €500,76

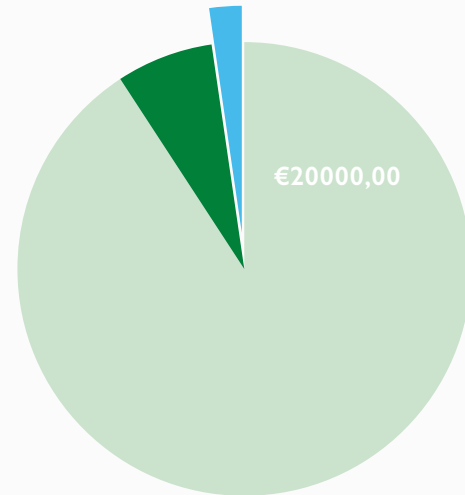
Końcowa wartość netto zysku €1499,24

Wartość końcowa netto inwestycji €21499,24

Zwrot netto z inwestycji 7,50%

Wpływ kosztów i opłat 2,50%

Inwestycja VS zysk inwestycyjny



- Inwestycja początkowa
- Końcowa wartość netto zysku
- Koszty i opłaty związane z inwestycją

*Dwie transakcje w obie strony (kupno-sprzedaż) miesięcznie

**0,05% na stronę transakcji, wielkość każdej transakcji wynosi 20 000 EUR

***EURONEXT STOCKS kanał danych z Rynku na żywo dla Klientów nieprofesjonalnych (opcjonalnie)



Przykład 2:

Instrumenty kapitałowe będące przedmiotem obrotu w **dolarach amerykańskich**

Opłata za transakcję jest obliczana jako **dolary amerykańskie** za akcję

Założenia portfela

Inwestycja początkowa	\$20 000,00
Depozyt Zabezpieczający	0,00%
Akcje w obrocie	500,00
Wykonane transakcje w obie strony*	24
Stopa zwrotu	10,00%

Koszty usług

Opłata za transakcje w obie strony**	\$0,04
Stopa finansowania	0,00%
Miesięczna opłata za działalność	\$0,00
Miesięczna opłata za dane z rynku***	\$1,00
Opłata za przechowywanie	0,00%



Koszty i opłaty mające zastosowanie do inwestycji

Koszty usług

Opłata handlowa za transakcje w obie strony \$480,00

Finansowanie \$0,00

Miesięczna opłata za działalność \$0,00

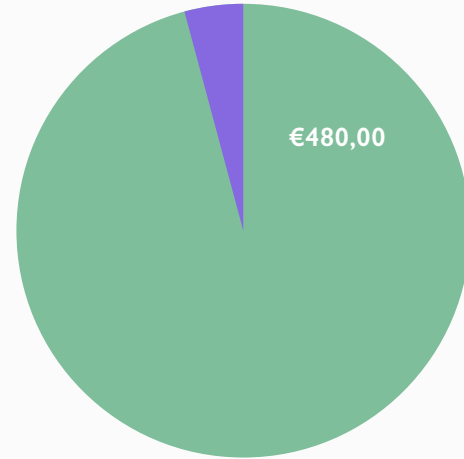
Opłata za dane z rynku \$12,00

Opłata za przechowywanie \$0,00

Koszty produktu \$0,00

Łączne koszty i opłaty \$492,00

Podział kosztów i opłat



- Opłata transakcyjna w obie strony
- Opłata za dane rynkowe



Zysk brutto

Inwestycja początkowa \$20000,00

Stopa zwrotu 10,00%

Wartość końcowa — inwestycja \$22000,00

Zwrot netto

Zysk z inwestycji w \$ \$2000,00

Koszty i opłaty związane z inwestycjami \$492,00

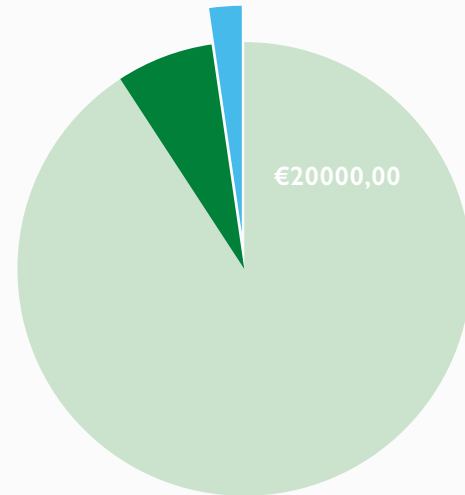
Końcowa wartość netto zysku \$1508,00

Wartość końcowa netto inwestycji \$21508,00

Zwrot netto z inwestycji 7,54%

Wpływ kosztów i opłat 2,46%

Inwestycja VS zysk inwestycyjny



- Inwestycja początkowa
- Końcowa wartość netto zysku
- Koszty i opłaty związane z inwestycją

*Dwie transakcje w obie strony (kupno-sprzedaż) miesięcznie

**0,02 USD za akcję na stronę, liczba akcji w każdej transakcji wynosi 500 akcji

***NYSE AMEX na żywo dla Klientów nieprofesjonalnych (opcjonalnie)



Przykład 3:

Obejmuje koszty i powiązane opłaty dla portfela instrumentów kapitałowych posiadanych od 1 stycznia do 31 grudnia

Instrumenty kapitałowe będące przedmiotem obrotu w funtach brytyjskich.

Opłata za transakcję jest obliczana jako % wolumenu obrotu.

Założenia portfela

Inwestycja początkowa	£20000,00
Depozyt Zabezpieczający	0,00%
Kwota nominalna	£20000,00
Wykonane transakcje w obie strony*	24
Stopa zwrotu	10,00%

Koszty usług

Opłata za transakcje w obie strony**	0,10%
Stopa finansowania	0,00%
Miesięczna opłata za działalność	£0,00
Miesięczna opłata za dane z rynku***	£4,10
Opłata za przechowywanie	0,5% + £1,00



Koszty i opłaty mające zastosowanie do inwestycji

Koszty usług

Opłata handlowa za transakcje w obie strony £480,00

Finansowanie £0,00

Miesięczna opłata za działalność £0,00

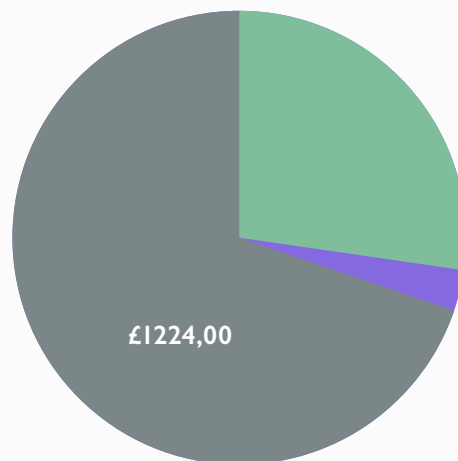
Opłata za dane z rynku £49,20

Opłata za przechowywanie £1224,00

Koszty produktu £0,00

Łączne koszty i opłaty £1753,20

Podział kosztów i opłat



- Opłata transakcyjna w obie strony
- Opłata za dane rynkowe
- Brytyjska opłata skarbową + opłata PTM



Zysk brutto

Inwestycja początkowa £20000,00

Stopa zwrotu 10,00%

Wartość końcowa — inwestycja £22000,00

Zwrot netto

Zysk z inwestycji w £ £2000,00

Koszty i opłaty związane z inwestycjami £1753,20

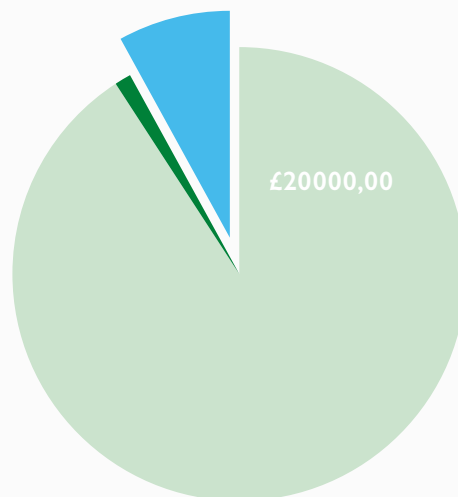
Końcowa wartość netto zysku £246,80

Wartość końcowa netto inwestycji £20246,80

Zwrot netto z inwestycji 1,23%

Wpływ kosztów i opłat 8,77%

Inwestycja VS zysk inwestycyjny



- Inwestycja początkowa
- Końcowa wartość netto zysku
- Koszty i opłaty związane z inwestycją

*Dwie transakcje w obie strony (kupno-sprzedaż) miesięcznie

**0,05% na stronę transakcji, wielkość każdej transakcji wynosi 20 000 GBP

***LSE MAIN SECTION kanał danych rynkowych na żywo dla Klientów nieprofesjonalnych (opcjonalnie)

****0,5% wartości transakcji (dla transakcji po stronie kupna) + 1 GBP za kontrakt, gdy wartość brutto transakcji przekracza 10 000 GBP



Przykład 4:

Obejmuje Koszty i Powiązane Opłaty dla Dźwigni Finansowej w Instrumentach Kapitałowych posiadanych od 1 stycznia do 31 grudnia

Instrumenty kapitałowe notowane w EURO

Opłata za transakcję jest obliczana jako % wolumenu transakcji

Założenia portfela

Inwestycja początkowa	€20000,00
Depozyt Zabezpieczający*	50,00%
Kwota nominalna	€40000,00
Wykonane transakcje w obie strony**	24
Stopa zwrotu	10,00%

Koszty usług

Opłata za transakcje w obie strony**	0,10%
Stopa finansowania	2,50%
Miesięczna opłata za działalność	€0,00
Miesięczna opłata za dane z rynku***	€1,73
Opłata za przechowywanie	0,00%



Koszty i opłaty mające zastosowanie do inwestycji

Koszty usług

Opłata handlowa za transakcje w obie strony €960,00

Finansowanie €500,00

Miesięczna opłata za działalność €0,00

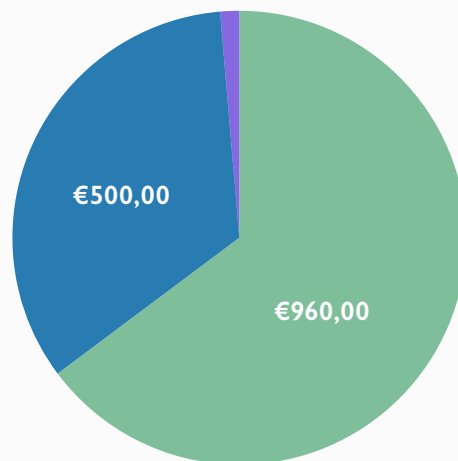
Opłata za dane z rynku €20,76

Opłata za przechowywanie €0,00

Koszty produktu €0,00

Łączne koszty i opłaty €1480,76

Podział kosztów i opłat



- Opłata transakcyjna w obie strony
- Opłata za dane rynkowe
- Finansowanie



Zysk brutto

Inwestycja początkowa €40000,00

Stopa zwrotu 10,00%

Wartość końcowa — inwestycja €44000,00

Zwrot netto

Zysk z inwestycji w € €4000,00

Koszty i opłaty związane z inwestycjami €1480,76

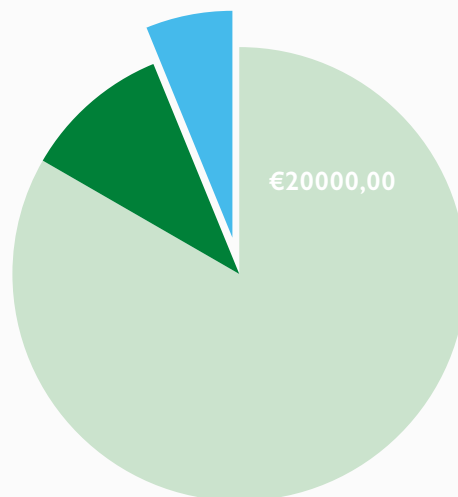
Końcowa wartość netto zysku €2519,24

Wartość końcowa netto inwestycji €42519,24

Zwrot netto z inwestycji 6,30%

Wpływ kosztów i opłat 3,70%

Inwestycja VS zysk inwestycyjny



- Inwestycja początkowa
- Końcowa wartość netto zysku
- Koszty i opłaty związane z inwestycją

*1:2 Depozyt Zabezpieczający

**Dwie transakcje w obie strony (kupno-sprzedaż) miesięcznie

***0,05% na stronę transakcji, wielkość każdej transakcji wynosi 40 000 EUR

****Obliczane codziennie na podstawie ujemnego salda środków pieniężnych w odpowiedniej walucie.

W bieżącym przykładzie ujemne saldo na koncie wynosi -20 000 EURO)

*****EURONEXT STOCKS kanał danych z rynku na żywo dla Klientów nieprofesjonalnych (opcjonalnie)



Przykład 5:

Obejmuje koszty i powiązane opłaty dla portfela instrumentów dłużnych utrzymywanych od 1 stycznia do 31 grudnia

Instrumenty dłużne notowane w euro

Opłata za transakcję jest obliczana jako % wolumenu transakcji

Założenia portfela

Inwestycja początkowa	€20000,00
Depozyt zabezpieczający	0,00%
Kwota nominalna	€20000,00
Wykonane transakcje w obie strony*	4
Stopa zwrotu	5,00%

Koszty usług

Opłata za transakcje w obie strony **	0,18%
Stopa finansowania	0,00%
Miesięczna opłata za działalność	€0,00
Miesięczna opłata za dane z rynku	€0,00
Opłata za przechowywanie ***	0,30%



Koszty i opłaty mające zastosowanie do inwestycji

Koszty usług

Opłata za transakcje w obie strony €144,00

Finansowanie €0,00

Miesięczna opłata za działalność €0,00

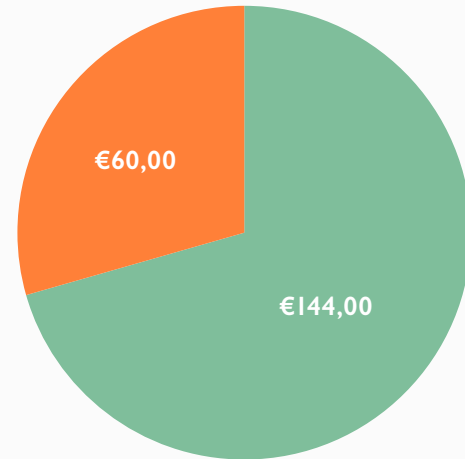
Dane z rynku €0,00

Opłata za przechowywanie €60,00

Koszty produktu €0,00

Łączne koszty i opłaty €204,00

Podział kosztów i opłat



- Opłata transakcyjna w obie strony
- Opłatę powierniczą



Zysk brutto

Inwestycja początkowa €20000,00

Stopa zwrotu 5,00%

Wartość końcowa -Inwestycja €21000,00

Zwrot netto

Zysk z inwestycji w € €1000,00

Koszty i opłaty związane z inwestycjami €204,00

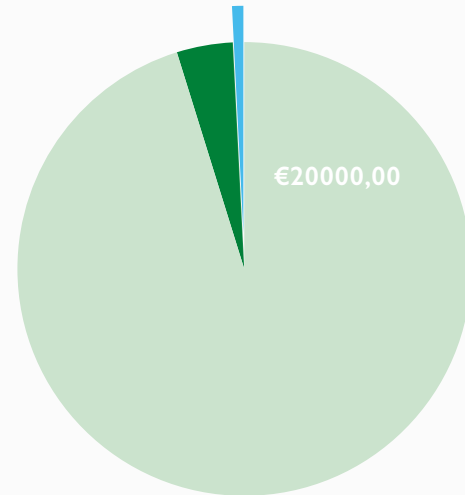
Końcowa wartość netto zysku €796,00

Końcowa wartość netto inwestycji €20796,00

Zwrot netto z inwestycji 3,98%

Wpływ kosztów i opłat 1,02%

Inwestycja VS zysk inwestycyjny



- Inwestycja początkowa
- Końcowa wartość netto zysku
- Koszty i opłaty związane z inwestycją

*Dwie transakcje w obie strony (kupno-sprzedaż) w okresie 6 miesięcy

**0,09% na stronę transakcji, wielkość każdej transakcji wynosi 20 000 EUR

***Opłata za przechowywanie: 0,3% (rocznie).



Przykład 6:

Obejmuje koszty i powiązane opłaty dla instrumentów CFD utrzymywanych od 1 stycznia do 31 grudnia
Instrumenty CFD będące przedmiotem obrotu w dolarach amerykańskich
Opłata za transakcję jest obliczana jako % wolumenu transakcji

Założenia portfela

Inwestycja początkowa	\$20000,00
Depozyt Zabezpieczający*	50,00%
Kwota nominalna	\$40000,00
Wykonane transakcje w obie strony**	24
Stopa zwrotu	20,00%

Koszty usług

Opłata za transakcje w obie strony***	0,50%
Stopa finansowania	3,50%
Miesięczna opłata za działalność	\$0,00
Miesięczna opłata za dane z rynku***	\$0,00
Opłata za przechowywanie	0,00%



Koszty i opłaty mające zastosowanie do inwestycji

Koszty usług

Opłata handlowa za transakcje w obie strony \$4800,00

Finansowanie \$1400,00

Miesięczna opłata za działalność \$0,00

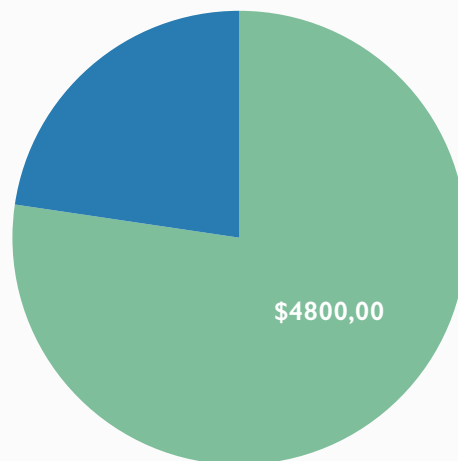
Opłata za dane z rynku \$0,00

Opłata za przechowywanie \$0,00

Koszty produktu \$0,00

Łączne koszty i opłaty \$6200,00

Podział kosztów i opłat



- Opłata transakcyjna w obie strony
- Finansowanie



Zysk brutto

Kwota nominalna \$40000,00

Stopa zwrotu 20,00%

Wartość końcowa — inwestycja \$48000,00

Zwrot netto

Zysk z inwestycji w € \$8000,00

Koszty i opłaty związane z inwestycjami \$6200,00

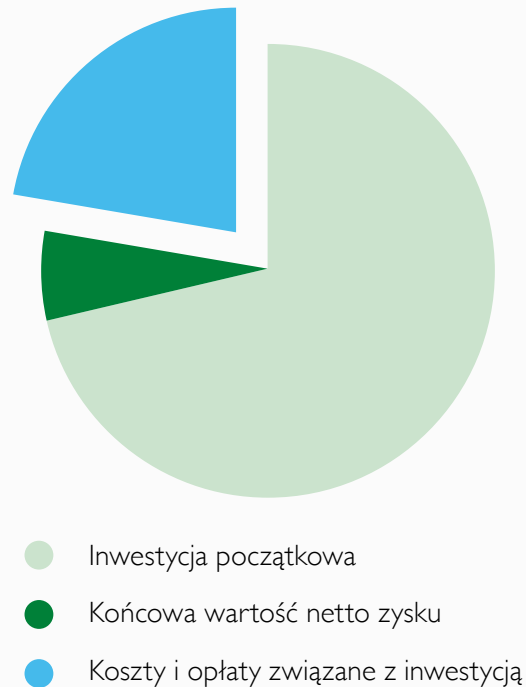
Końcowa wartość netto zysku \$1800,00

Wartość końcowa netto inwestycji \$41800,00

Zwrot netto z inwestycji 4,50%

Wpływ kosztów i opłat 15,50%

Inwestycja VS zysk inwestycyjny



*1:2 Depozyt Zabezpieczający

**Dwie transakcje w obie strony (kupno-sprzedaż) miesięcznie

***0,25% na stronę transakcji, wielkość każdej transakcji wynosi 40 000 USD

****Overnight jest wypłacana od pełnej wartości pozycji
 $(\text{abs}(\text{Position.Value}) * \text{Rate}(\%) / 360) * \text{dni}$



Przykład 7:

Obejmuje koszty i powiązane opłaty za długi instrument walutowy EUR/USD utrzymywany od 1 stycznia do 31 grudnia

Instrumenty walutowe w obrocie w dolarach amerykańskich

Opłata za transakcję jest obliczana jako % wolumenu transakcji

Założenia portfela

Inwestycja początkowa	\$20000,00
Depozyt Zabezpieczający*	3,33%
Kwota nominalna	\$600600,60
Wykonane transakcje w obie strony**	24
Stopa zwrotu	10,00%

Koszty usług

Opłata za transakcje w obie strony**	0,01%
Stopa finansowania	3,58%
Miesięczna opłata za działalność	\$0,00
Miesięczna opłata za dane z rynku***	\$0,00
Opłata za przechowywanie	0,00%



Koszty i opłaty mające zastosowanie do inwestycji

Koszty usług

Opłata handlowa za transakcje w obie strony \$1441,44

Finansowanie \$21501,50

Miesięczna opłata za działalność \$0,00

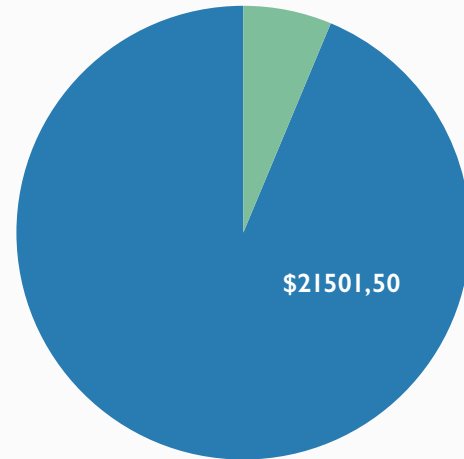
Opłata za dane z rynku \$0,00

Opłata za przechowywanie \$0,00

Koszty produktu \$0,00

Łączne koszty i opłaty \$22942,94

Podział kosztów i opłat



- Opłata transakcyjna w obie strony
- Finansowanie



Zysk brutto

Kwota nominalna \$600600,60

Stopa zwrotu 10,00%

Wartość końcowa — inwestycja \$660660,66

Zwrot netto

Zysk z inwestycji w \$ \$60060,06

Koszty i opłaty związane z inwestycjami \$22942,94

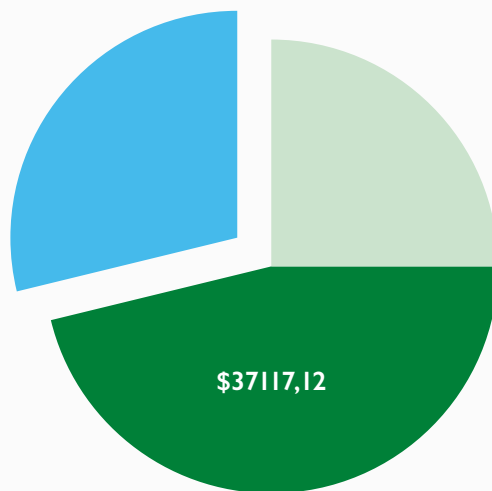
Końcowa wartość netto zysku \$37117,12

Wartość końcowa netto inwestycji \$637717,72

Zwrot netto z inwestycji 6,18%

Wpływ kosztów i opłat 3,82%

Inwestycja VS zysk inwestycyjny



- Inwestycja początkowa
- Końcowa wartość netto zysku
- Koszty i opłaty związane z inwestycją

*1:2 Depozyt Zabezpieczający

**Dwie transakcje w obie strony (kupno-sprzedaż) miesięcznie

***0,005% na stronę transakcji, wielkość każdej transakcji wynosi 600 600,60 USD

****Overnight jest wypłacana od pełnej wartości pozycji $(\text{abs}(\text{Position.Value}) * \text{Rate}(\%) / 360) * \text{dni}$



Przykład 8:

Obejmuje koszty i powiązane opłaty dla portfela kontraktów terminowych NYMEX utrzymywanych od 1 stycznia do 31 grudnia

Instrumenty futures będące przedmiotem obrotu w DOLARACH USA

Opłata za transakcję jest obliczana jako DOLARY USA za kontrakt

Założenia portfela

Inwestycja początkowa	\$20000,00
Depozyt Zabezpieczający*	10,00%
Kwota nominalna	2,00
Wykonane transakcje w obie strony**	24
Stopa zwrotu	10,00%

Koszty usług

Opłata za transakcje w obie strony**	\$6,00
Stopa finansowania	0,00%
Miesięczna opłata za działalność	\$0,00
Miesięczna opłata za dane z rynku***	\$10,00
Opłata za przechowywanie	0,00%



Koszty i opłaty mające zastosowanie do inwestycji

Koszty usług

Opłata handlowa za transakcje w obie strony \$288,00

Finansowanie \$0,00

Miesięczna opłata za działalność \$0,00

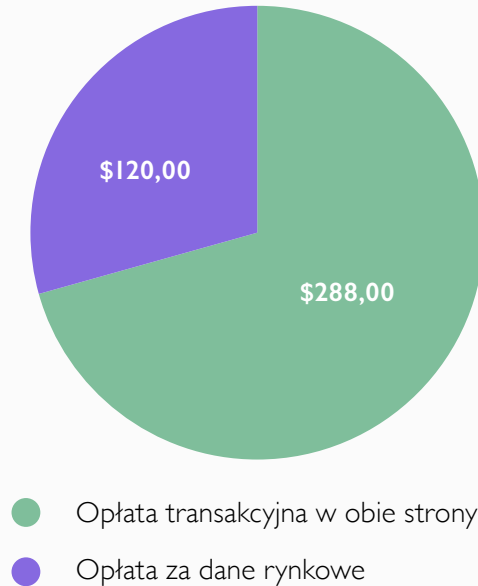
Opłata za dane z rynku \$120,00

Opłata za przechowywanie \$0,00

Koszty produktu \$0,00

Łączne koszty i opłaty \$408,00

Podział kosztów i opłat





Zysk brutto

Kwota nominalna \$200000,00

Stopa zwrotu 10,00%

Wartość końcowa — inwestycja \$220000,00

Zwrot netto

Zysk z inwestycji w \$ \$20000,00

Koszty i opłaty związane z inwestycjami \$408,00

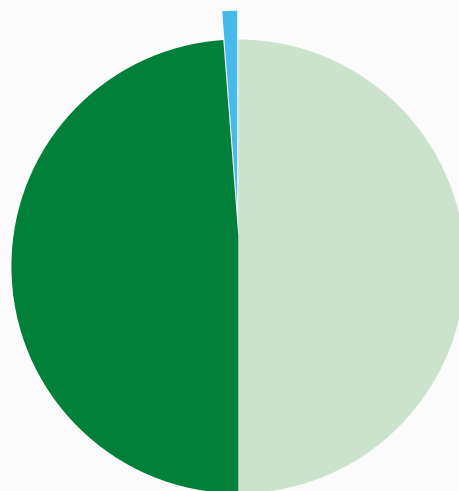
Końcowa wartość netto zysku \$19592,00

Wartość końcowa netto inwestycji \$219592,00

Zwrot netto z inwestycji 9,80%

Wpływ kosztów i opłat 0,20%

Inwestycja VS zysk inwestycyjny



- Inwestycja początkowa
- Końcowa wartość netto zysku
- Koszty i opłaty związane z inwestycją

*Dwie transakcje w obie strony (kupno-sprzedaż) miesięcznie

**3,00 USD za kontrakt na stronę, liczba kontraktów w każdej transakcji wynosi 2

***Dane z rynku na żywo CME NYMEX dla Klientów profesjonalnych (opcjonalnie)



Przykład 9:

Obejmuje koszty i powiązane opłaty dla portfela w opcji EUR DAX utrzymywanego od 1 stycznia do 31 grudnia

Instrumenty dłużne notowane w euro

Opłata za transakcję jest obliczana jako EURO za kontrakt

Założenia portfela

Inwestycja początkowa €20000,00

Depozyt Zabezpieczający* 0,00%

Kwota nominalna 5,00

Wykonane transakcje w obie strony** 24

Stopa zwrotu 10,00%

Koszty usług

Opłata za transakcje w obie strony** €5,08

Stopa finansowania 0,00%

Miesięczna opłata za działalność €0,00

Miesięczna opłata za dane z rynku*** €11,90

Opłata za przechowywanie 0,30%



Koszty i opłaty mające zastosowanie do inwestycji

Koszty usług

Opłata handlowa za transakcje w obie strony €609,60

Finansowanie €0,00

Miesięczna opłata za działalność €0,00

Opłata za dane z rynku €142,80

Opłata za przechowywanie €0,02

Koszty produktu €0,00

Łączne koszty i opłaty €752,42

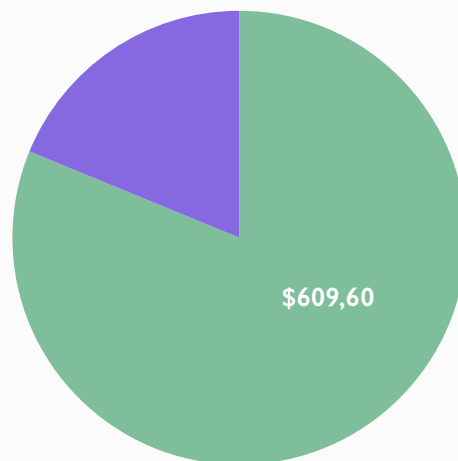
Zysk brutto

Inwestycja początkowa €20000,00

Stopa zwrotu 10,00%

Wartość końcowa — inwestycja €22000,00

Podział kosztów i opłat



- Opłata transakcyjna w obie strony
- Opłata za dane rynkowe



Zwrot netto

Zysk z inwestycji w € €2000,00

Koszty i opłaty związane z inwestycjami €752,42

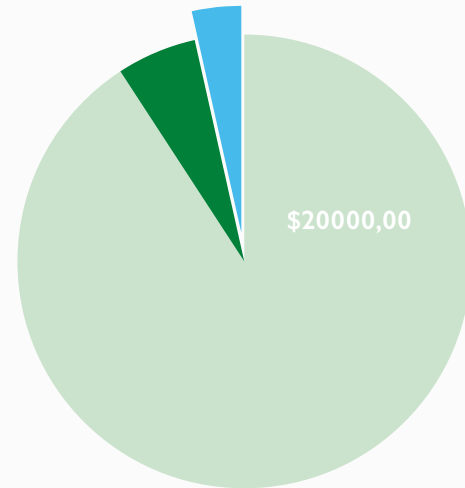
Końcowa wartość netto zysku €1247,59

Wartość końcowa netto inwestycji €21247,59

Zwrot netto z inwestycji 6,24%

Wpływ kosztów i opłat 3,76%

Inwestycja VS zysk inwestycyjny



- Inwestycja początkowa
- Końcowa wartość netto zysku
- Koszty i opłaty związane z inwestycją

*Dwie transakcje w obie strony (kupno-sprzedaż) miesięcznie

**2,54 EUR za kontrakt na stronę, liczba kontraktów w każdej transakcji wynosi 2

***Internetowe dane z rynku EUREX dla Klientów nieprofesjonalnych (opcjonalnie)



EXT LTD
28 October Avenue, 365 Vashiotis Seafront
Building, 3107, Limassol, Cyprus

EXT sp. z o.o. oddział w Polsce
Emilii Plater 53, 00-113 Warszawa,
Polska

+357 2534 2627
+48222 630 313
+48533 455 688

Akcje i ETFy

	Tytuł	Region	Stawka
	Amerykańska Giełda Papierów Wartościowych NYSE AMEX	Stany Zjednoczone	0,02 USD min. opłata USD
	Archipelago Exchange NYSE ARCA	Stany Zjednoczone	0,02 USD min. opłata USD
	BATS Global Markets BATS	Stany Zjednoczone	0,02 USD min. opłata USD
	Borsa Istanbul BIST	Turcja	0,25% min. opłata 20 TRY
	Kopenhaska Giełda Papierów Wartościowych OMXC	Dania	0,1% min. opłata 25 DKK
	Euronext Amsterdam EURONEXT	Holandia	0,05% min. opłata EUR
	Euronext Borsa Italiana EURONEXT	Włochy	0,1% min. opłata EUR
	Euronext Bruksela EURONEXT	Belgia	0,05% min. opłata EUR
	Euronext Dublin EURONEXT	Irlandia	0,05% min. opłata EUR

EXT LTD is incorporated under the Companies Law, Cap. 113 as a Limited Liability Company in the Republic of Cyprus. Reg. Nr. HE 293592
EXT LTD is authorized to provide the Investment Services by the Cyprus Securities and Exchange Commission in terms of Licence Nr. 165/12

EXT LTD została założona zgodnie z prawem spółek Cap. 113 jako spółka z ograniczoną odpowiedzialnością w Republice Cypryjskiej. Nr rej. Nr HE 293592
EXT LTD jest upoważniona do świadczenia Usług Inwestycyjnych przez Cypryjską Komisję Papierów Wartościowych i Giełd zgodnie z Licencją Nr 165/12



EXT LTD
28 October Avenue, 365 Vashiotis Seafront
Building, 3107, Limassol, Cyprus

EXT sp. z o.o. oddział w Polsce
Emilii Plater 53, 00-113 Warszawa,
Polska

+357 2534 2627
+48222 630 313
+48533 455 688

	Tytuł	Region	Stawka
	Euronext Lizbona EURONEXT	Portugalia	0,05% min. opłata EUR
	Euronext Oslo EURONEXT	Norwegia	0,05% min. opłata EUR
	Euronext Paris EURONEXT	Francja	0,05% min. opłata EUR
	Giełda Papierów Wartościowych w Helsinkach OMXH	Finlandia	0,1% min. opłata EUR
	Giełda w Hongkongu HKEX	Chiny	0,08% min. opłata 10 HKD
	Londyńska Giełda Papierów Wartościowych LSE	Wielka Brytania	0,05% min. opłata GBP
	Alternatywny Rynek Inwestycyjny Londyńskiej Giełdy Papierów Wartościowych LSEAIM	Wielka Brytania	0,05% min. opłata GBP
	Międzynarodowa Księga Zleceń Londyńskiej Giełdy Papierów Wartościowych LSEIOB	Wielka Brytania	0,05% min. opłata GBP
	Giełda Papierów Wartościowych w Madrycie BM	Hiszpania	0,125% min. opłata 4 EUR

EXT LTD is incorporated under the Companies Law, Cap. 113 as a Limited Liability Company in the Republic of Cyprus. Reg. Nr. HE 293592
EXT LTD is authorized to provide the Investment Services by the Cyprus Securities and Exchange Commission in terms of Licence Nr. 165/12











EXT LTD została założona zgodnie z prawem spółek Cap. 113 jako spółka z ograniczoną odpowiedzialnością w Republice Cypryjskiej. Nr rej. Nr HE 293592
EXT LTD jest upoważniona do świadczenia Usług Inwestycyjnych przez Cypryjską Komisję Papierów Wartościowych i Giełd zgodnie z Licencją Nr 165/12



EXT LTD
28 October Avenue, 365 Vashiotis Seafront
Building, 3107, Limassol, Cyprus

EXT sp. z o.o. oddział w Polsce
Emilii Plater 53, 00-113 Warszawa,
Polska

+357 2534 2627
+48222 630 313
+48533 455 688

	Tytuł	Region	Stawka
	NASDAQ NASDAQ	Stany Zjednoczone	0,02 USD min. opłata USD
	Nowojorska Giełda Papierów Wartościowych NYSE	Stany Zjednoczone	0,02 USD min. opłata USD
	Nordic OMX NOMX	Szwecja	0,075% min. opłata 50 NOK
	Praska Giełda Papierów Wartościowych PSE	Republika Czeska	0,4% min. opłata 25 CZK
	Giełda Papierów Wartościowych w Sztokholmie SOMX	Szwecja	0,0625% min. opłata 60 SEK
	Swiss Exchange SIX	Szwajcaria	0,075% min. opłata CHF
	Giełda Papierów Wartościowych w Tokio TSE	Japonia	0,1% min. opłata 150 JPY
	Wiedeńska Giełda Papierów Wartościowych VSE	Austria	0,125% min. opłata 4 EUR
	Giełda Papierów Wartościowych w Warszawie WSE	Polska	0,00% / 0,09% od 2025 roku
	Giełda Papierów Wartościowych Xetra XETRA	Niemcy	0,05% min. opłata EUR



Waluty











	Tytuł	Stawka
	EUR/CZK	0,005%
	EUR/GBP	0,005%
	EUR/HKD	0,005%
	EUR/HUF	0,005%
	EUR/JPY	0,005%
	EUR/PLN	0,005%
	EUR/SGD	0,005%
	EUR/TRY	0,005%
	EUR/USD	0,005%



EXT LTD
28 October Avenue, 365 Vashiotis Seafront
Building, 3107, Limassol, Cyprus

EXT sp. z o.o. oddział w Polsce
Emilii Plater 53, 00-113 Warszawa,
Polska

+357 2534 2627
+48222 630 313
+48533 455 688

	Tytuł	Stawka
	EUR/ZAR	0,005%
	GBP/HKD	0,005%
	GBP/PLN	0,005%
	GBP/USD	0,005%
	USD/CNH	0,005%
	USD/CZK	0,005%
	USD/EUR	0,005%
	USD/HKD	0,005%
	USD/HUF	0,005%
	USD/ILS	0,005%

EXT LTD is incorporated under the Companies Law, Cap. 113 as a Limited Liability Company in the Republic of Cyprus. Reg. Nr. HE 293592
EXT LTD is authorized to provide the Investment Services by the Cyprus Securities and Exchange Commission in terms of Licence Nr. 165/12






EXT LTD została założona zgodnie z prawem spółek Cap. 113 jako spółka z ograniczoną odpowiedzialnością w Republice Cypryjskiej. Nr rej. Nr HE 293592
EXT LTD jest upoważniona do świadczenia Usług Inwestycyjnych przez Cypryjską Komisję Papierów Wartościowych i Giełd zgodnie z Licencją Nr 165/12





EXT LTD
28 October Avenue, 365 Vashiotis Seafront
Building, 3107, Limassol, Cyprus

EXT sp. z o.o. oddział w Polsce
Emilii Plater 53, 00-113 Warszawa,
Polska

+357 2534 2627
+48222 630 313
+48533 455 688


	Tytuł	Stawka
	USD/MXN	0,005%
	USD/PLN	0,005%
	USD/SGD	0,005%
	USD/TRY	0,005%
	USD/ZAR	0,005%

Metale

	Tytuł	Stawka
	Złoto	0,005%
	Srebro	0,005%



Kontrakty terminowe

	Tytuł	Region	Stawka
	Chicago Board of Trade CBOT	Stany Zjednoczone	od 1,5 USD
	Giełda kontraktów terminowych CBOE	Stany Zjednoczone	od 1,5 USD
	Chicago Mercantile Exchange CME	Stany Zjednoczone	od 1,5 USD
	Commodity Exchange COMEX	Stany Zjednoczone	od 1,5 USD
	Giełda Eurex EUREX	Niemcy	od 1,5 EUR
	Giełda w Hongkongu HKEX	Chiny	od 12 HKD
	Intercontinental Exchange ICE	Stany Zjednoczone	od 1,5 USD
	New York Mercantile Exchange NYMEX	Stany Zjednoczone	od 1,5 USD










EXT LTD
28 October Avenue, 365 Vashiotis Seafront
Building, 3107, Limassol, Cyprus

EXT sp. z o.o. oddział w Polsce
Emilii Plater 53, 00-113 Warszawa,
Polska






+357 2534 2627
+48222 630 313
+48533 455 688

Opcje

	Tytuł	Region	Stawka
	Chicago Board of Trade CBOT	Stany Zjednoczone	od 1,5 USD
	Giełda kontraktów terminowych CBOE	Stany Zjednoczone	od 2,1 USD (łącznie z opłatami giełdowymi)
	Chicago Mercantile Exchange CME	Stany Zjednoczone	od 1,5 USD
	Commodity Exchange COMEX	Stany Zjednoczone	od 1,5 USD
	Giełda Eurex EUREX	Niemcy	od 2 EUR
	Intercontinental Exchange ICE	Stany Zjednoczone	od 1,5 USD
	New York Mercantile Exchange NYMEX	Stany Zjednoczone	od 1,5 USD



Obligacje

	Tytuł	Stawka
	Elektroniczna (można handlować za pośrednictwem platformy)	0,09% min. opłata 10 USD/EUR
	Nota strukturowana (OTC)	0,5% min. opłata 50 USD/EUR
	OTC	0,09% min. opłata 50 USD/EUR
	Sukuk	Zależy od rodzaju transakcji (OTC lub Elektroniczna)
	Ułamkowa (można handlować za pośrednictwem platformy)	0,25% min. opłata 0,5 USD/EUR

Oprocentowanie i prowizje

Stopy overnight

Skorzystaj z opcji pozycji overnight w rozsądnej cenie

Opłaty za stopy overnight mają zastosowanie do pozycji krótkich i walutowych. Aktualne opłaty za stopy overnight dla transakcji krótkoterminowych i walut obcych można znaleźć w [Strefie Klienta](#).

Stopy overnight podlegają również potrójnej opłacie w nocy ze środy na czwartek na cały tydzień.

Istnieją również opłaty za wejście/wyjście i przechowywanie, które mają zastosowanie do funduszy w walucie kryptograficznej.



Wszystkie inne instrumenty nie podlegają opłatom za stopy overnight.

Opłata za brak aktywności

Automatycznie odliczane 50 EUR

W przypadku braku aktywności odejmiemy od Twojego konta miesięczną opłatę w wysokości 50 EUR, jeśli:

- Dokonałeś ostatniej transakcji ponad sześć miesięcy temu i;
- Nie masz żadnych otwartych pozycji i;
- Twoje saldo wynosi poniżej 5.000 EUR.

Nie zrobimy tego zaś, jeśli jesteś upoważnionym handlowcem/agentem.

Opłata za dobrowolne działania korporacyjne

Opłata za dobrowolne działania korporacyjne wynosi 150 EUR

Dobrowolne działania korporacyjne pozwalają akcjonariuszom wybrać, czy chcą brać w nich udział, co często wymaga podejmowania dodatkowych decyzji i dystrybucji przychodów. Przykładami są prawa do akcji, oferty przetargowe i reinwestycje dywidend. Opłata w wysokości 150 EUR zostanie naliczona, jeśli wybierzesz opcję inną niż domyślna, a szczegóły opłaty zostaną wyraźnie wyszczególnione w informacjach dotyczących działań korporacyjnych.

Pozycja krótka

Rozpocznij krótką sprzedaż od zaledwie 12%

Krótką sprzedaż jest dostępna dla akcji płynnych, które albo mają określony limit.

Obecny wskaźnik domyślności wynosi 12% dla akcji łatwych do pożyczania dla wszystkich klientów, choć może się on zmieniać w zależności od sytuacji rynkowej. Aby otworzyć pozycję dla akcji trudnych do zapożyczenia, prosimy o kontakt pod adresem e-mailowym support@exante.eu w celu uzyskania oferty i dostępności.



Opłaty za depozyt zabezpieczający

Brak opłat przy poziomie wykorzystania poniżej 100%

Saldo ujemne podlega oprocentowaniu. Dokładne oprocentowanie zależy od waluty salda ujemnego. Możesz sprawdzić pełną tabelę w strefie klienta.

Nie pobieramy opłat za transakcje z opcją depozytu zabezpieczającego.

Możesz handlować ze znaczną przewagą, o ile utrzymasz wykorzystanie depozytu zabezpieczającego poniżej 100%. W przypadku, gdy wykorzystanie depozytu zabezpieczającego przekroczy 100%, klient będzie podlegał codziennej opłacie w wysokości 100% rocznie od przekroczonej wartości. Aby zmniejszyć wykorzystanie depozytu zabezpieczającego, możemy zamknąć pozycje ręcznie. Opłata za ręczną realizację w przypadku wezwania do uzupełnienia depozytu zabezpieczającego wynosi 90 EUR.

Przekroczone opłaty za depozyt zabezpieczający są naliczane za każde wezwanie do uzupełnienia depozytu zabezpieczającego i są pobierane codziennie. Opłaty za nadchodzące weekendy naliczane są w nocy od środy do czwartku.

Więcej informacji na temat wymogów dotyczących [depozytu zabezpieczającego](#).

Inne opłaty

Handel w Trade Desk i zamówienia niestandardowe

Istnieje jednorazowa opłata w wysokości 90 EUR za handel dowolnym instrumentem na platformie, za pośrednictwem EXANTE Trade Desk.

Jednorazowa opłata w wysokości 90 EUR ma zastosowanie również w przypadku, gdy Klient zamawia niestandardowe raporty/dokumenty, inne niż raporty/dokumenty dostępne w Strefie Klienta.